

Anfrage- / Bestellformular

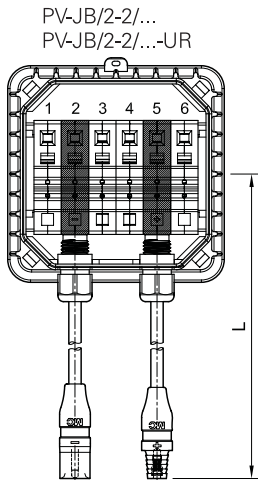
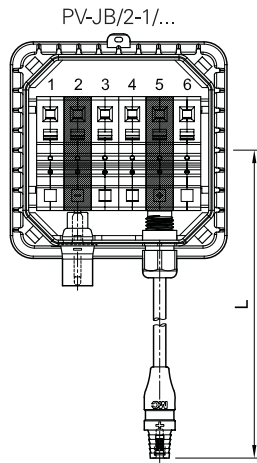
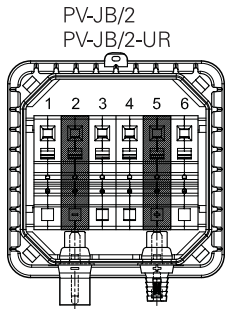
Für Pandedosen PV-JB/2... mit zusätzlichen Anschlussklemmen nach Kundenwunsch. Bitte kreuzen Sie die gewünschten zusätzlichen Anschlussklemmen an und bei Bedarf, die Position der Dioden. Die dunkel markierten Anschlussklemmen gehören zur Standardausrüstung. Bitte für jede gewünschte Variante eine Kopie ausfüllen und per Fax / E-Mail senden.

Inquiry and order form

For junction boxes PV-JB/2... with additional terminal clips according to customer requirements. Please mark with a cross the desired additional termination clips and the positioning of the diodes if required. The terminal clips marked in grey are standard fittings. Please complete a copy of this form for each variant and send it via Fax or E-Mail.

Form. de définition / commande

Pour boîtier de jonction PV-JB/2... avec bornes de raccordement additionnelles selon besoin du client. Merci de cocher les bornes de raccordement add. souhaitées et le cas échéant la position des diodes. Les bornes foncées sont livrées sous la forme standard. Faire une copie par variante et renvoyer par Fax ou E-Mail, s.v.p.



Stückzahl Quantity Quantité	<input type="text"/>	Referenz Reference Référence	<input type="text"/>
Bestellung Order Commande	<input type="checkbox"/>	Preis-anfrage Quotation Demande de prix	<input type="checkbox"/>
Zielpreis Target price Prix indicatif	<input type="text"/>		

Leitung / Cable / Câble		
Typ Type Type	Querschnitt Cross section Section	Länge L in cm Length in cm Longueur en cm
<input type="checkbox"/> PV-JB/2	-	
<input type="checkbox"/> PV-JB/2-1/2,5SXL/...	2,5mm ²	<input type="text"/>
<input type="checkbox"/> PV-JB/2-1/4SXL/...	4mm ²	<input type="text"/>
<input type="checkbox"/> PV-JB/2-2/2,5SXL/...	2,5mm ²	<input type="text"/>
<input type="checkbox"/> PV-JB/2-2/4SXL/...	4mm ²	<input type="text"/>
<input type="checkbox"/> PV-JB/2-UR	-	<input type="text"/>
<input type="checkbox"/> PV-JB/2-2/2,5RS/...-UR	2,5mm ²	<input type="text"/>
<input type="checkbox"/> PV-JB/2-2/4RS/...-UR	4mm ²	<input type="text"/>


Zusätzliche Anschlussklemmen Additional terminal clips Bornes de raccordement additionnelles	Pos. 1 <input type="checkbox"/>	Pos. 3 <input type="checkbox"/>	Pos. 4 <input type="checkbox"/>	Pos. 6 <input type="checkbox"/>
--	---------------------------------	---------------------------------	---------------------------------	---------------------------------

Diode von Diode from Diode de	<input type="checkbox"/>	bis to à	<input type="checkbox"/>	Diodentyp Diode type Type de diode	<input type="text"/>
-------------------------------------	--------------------------	----------------	--------------------------	--	----------------------

Modulstrom Module current Intensité assignée du module	Modulkurzschlussstrom Module short-circuit current Intensité de court-circuit du module
I _{MPP} : <input type="text"/> A	I _{SCC} : <input type="text"/> A

Zubehör/Accessories/Accessoires

PV-KF



Klebefolie
(nicht vormontiert)
Adhesive foil
(not pre-assembled)
Feuille adhésive
(non montée)